Universidad Francisco de Paula Santander
Ocaña - Colombia
Vigilada Mineducación
Facultad de Ciencias Administrativas y Económicas

SEGUNDO BOLETÍN

INFORMATIVO: *BARÓMETRO DE OPINIÓN 2026*

Ocaña en Perspectiva: Percepciones Ciudadanas sobre Bienestar, Dinámica Económica y Oportunidades Laborales

SECTOR ECONÓMICO

Suficiencia de los ingresos actuales para cubrir las necesidades básicas y de esparcimiento en Ocaña

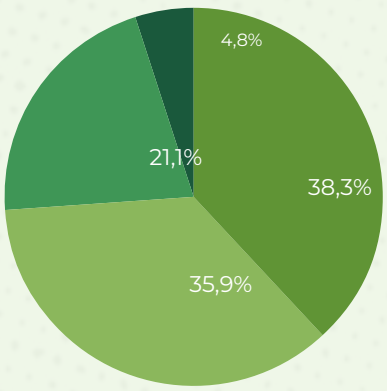

- No, son insuficientes 38,3% (80 personas)
- Parcialmente 35,9% (75 personas)
- Si, completamente 21.1% (44 personas
- No, estoy seguro 4,8% (10 personas)

Total: 100% (203) personas

De las 210 personas encuestadas, el 38,3 % (80 personas) reportó que su ingreso no es suficiente para cubrir sus necesidades básicas y de esparcimiento. Por su parte, el 35,9 % (75 personas) indicó cubrir sus necesidades parcialmente, el 21,1 % (44 personas) afirmó que sí, completamente, y el 4,8 % (10 personas) indicó que no está seguro/a

La mayoría de la población Ocañera encuestada presenta limitaciones financieras para cubrir sus gastos mínimos de vida y recreación. Esta inestabilidad económica o restricción del presupuesto familiar puede afectar el nivel de bienestar, limitar la capacidad de ahorro y reducir la actividad del comercio local en Ocaña.

Capacidad de los hogares para mantener una alimentación adecuada ante el incremento de los precios de los alimentos en el ultimo año

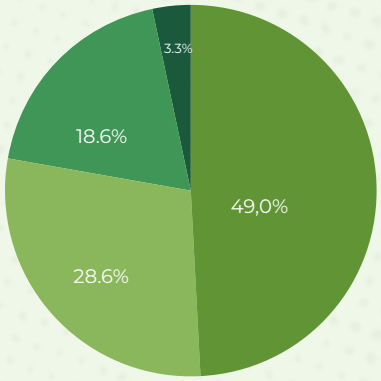

- Algunas veces ha tenido que reducir su alimentación adecuada 49,0% (103 personas)
- Siempre ha podido mantenerla 28,6% (60 personas)
- Frecuéntenme he tenido que reducirla 18,6% (39 personas)
- No estoy seguro/a 3,3% (39 personas)

Total: 100% (203) personas

De las 210 personas encuestadas, el 49,0 % (103 personas) reportó que algunas veces ha tenido que reducir su alimentación adecuada ante el alza de precios. Un 28,6 % (60 personas) manifestó que siempre ha podido mantenerla, mientras que un 18,6 % (39 personas) afirmó que frecuentemente ha tenido que reducirla, y el 3,3 % (7 personas) no está seguro/a (1 persona sin respuesta, 0,5 %).

El aumento en los precios de los alimentos impacta directamente la seguridad alimentaria de los hogares, obligando a un 67,6 % (142 personas) a recortar o ajustar de forma ocasional o recurrente la calidad y cantidad de su dieta. Esta inflación de la canasta básica que golpea a los hogares ocañeros se considera como un factor crítico de vulnerabilidad social en el municipio

Acceso adecuado y continuo a los servicios básicos en el hogar

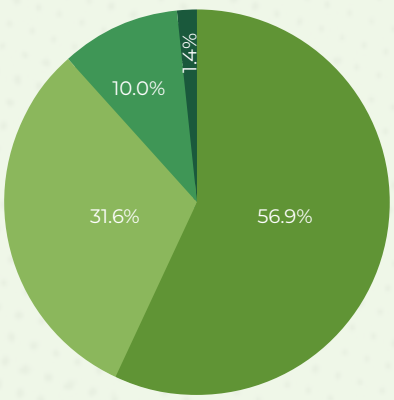

- Si, cuento con acceso continuo a todos los servicios sin interrupciones 56.9% (117 personas)
- Si, tengo acceso a todos los servicios, pero con interrupciones ocasionales 31.6% (66 personas)
- Solo tengo acceso a algunos servicios o con interrupciones frecuente 10.0% (21 personas)
- No tengo acceso regular a la mayoría de estos servicios 1.4% (3 personas)

Total: 100% (203) personas

De las 210 personas encuestadas, el 56,9 % (119 personas) declaró contar con acceso continuo a todos los servicios sin interrupciones. El 31,6 % (66 personas) percibe acceso a todos los servicios, pero con interrupciones ocasionales, el 10,0 % (21 personas) cuenta con acceso solo a algunos servicios o con interrupciones frecuentes, y el 1,4 % (3 personas) no tiene acceso regular a la mayoría de estos servicios

Aunque más de la mitad de los hogares goza de continuidad plena en los servicios públicos urbanos, existe un 42,8 % de la muestra que experimenta fallas o deficiencias intermitentes en la prestación de servicios esenciales. Fortalecer e integrar adecuadamente la infraestructura de servicios básicos es clave para mejorar la calidad de vida y garantizar la productividad en la región.

ufpso.edu.co
ole@ufpso.edu.co

Elaborado por: Jeison Rafael Blanco Gentil- Coordinador del observatorio laboral y económico

GESTIÓN DE LAS COMUNICACIONES